

รูปภาพแสดงการปฏิบัติตามมาตรการฯ
ของโครงการอาคารสำนักงาน วี44 (ระยะก่อสร้าง)

	
รูปที่ 1 รั้วชั่วคราวเป็นรั้วทึบเมทัลชีท (Metal Sheet)	
	
รูปที่ 2 บ้ายประชาสัมพันธ์แสดงรายละเอียดโครงการ	
	
รูปที่ 3 การเข้าสำรวจที่פקอาศัยข้างเคียง	
	
รูปที่ 4 ผ้าใบป้องกันฝุ่น(Mesh sheet)	







รูปภาพแสดงการปฏิบัติตามมาตรการฯ
ของโครงการอาคารสำนักงาน วี44 (ระยะก่อสร้าง)

	
รูปที่ 5 กล้องรับความคิดเห็น	รูปที่ 6 ติดตั้งสเปรย์น้ำบนแนวรั้ว ฉีดพ่นน้ำตามความเหมาะสม
	
	
	
รูปที่ 7 เจ้าหน้าที่ทำความสะอาดบริเวณพื้นที่โครงการ	

รูปภาพแสดงการปฏิบัติตามมาตรการฯ
ของโครงการอาคารสำนักงาน วี44 (ระยะก่อสร้าง)

 <p>15 มิ.ย. 2024 17:53:27 129 ถนน พระราม 9 เขตห้วยขวาง กรุงเทพมหานคร</p>	
<p>รูปที่ 8 ลิฟต์ขนส่งวัสดุก่อสร้าง</p>	<p>รูปที่ 9 ป้ายจำกัดความเร็ว</p>
 <p>20 มิ.ย. 2024 07:20:47 73 พระรามเก้า เขตห้วยขวาง กรุงเทพมหานคร</p>	 <p>20 มิ.ย. 2024 07:20:40 73 พระรามเก้า เขตห้วยขวาง กรุงเทพมหานคร</p>
<p>รูปที่ 10 เจ้าหน้าที่รักษาความปลอดภัยหน้าโครงการ</p>	
 <p>11 มิ.ย. 2024 11:37:47 129 ถนน พระราม 9 เขตห้วยขวาง กรุงเทพมหานคร</p>	 <p>11 มิ.ย. 2024 11:32:48</p>
<p>รูปที่ 11 ผ้าใบปิดคลุมท้ายรถบรรทุก</p>	

รูปภาพแสดงการปฏิบัติตามมาตรการฯ
ของโครงการอาคารสำนักงาน วี44 (ระยะก่อสร้าง)

	
รูปที่ 12 จุดล้างล้อรถบรรทุก	รูปที่ 13 ประตูทางเข้า-ออก โครงการ ปิดทึบตลอดเวลา
	
รูปที่ 14 พื้นที่กองวัสดุการปิดคลุมด้วยผ้าใบหรือวัสดุที่ปิดมิดชิด	
	
รูปที่ 15 รถผสมปูนสำเร็จรูป	รูปที่ 16 ปูแผ่นเหล็กรอบโครงการ

รูปภาพแสดงการปฏิบัติตามมาตรการฯ
ของโครงการอาคารสำนักงาน วี44 (ระยะก่อสร้าง)

 <p>รูปที่ 17 จุดวางเศษวัสดุก่อสร้างรอนย้าย</p>	 <p>รูปที่ 18 การติดตั้งกำแพงกันเสียง Bloxteg 2 Tuff Series (หรือเทียบเท่า)</p>
 <p>รูปที่ 19 เจ้าหน้าที่ความปลอดภัย และการอบรม Morning Talk/Safety Talk</p>	 <p>รูปที่ 20 เจ้าหน้าที่เดินตรวจสอบการทำงาน</p>

**รูปภาพแสดงการปฏิบัติตามมาตรการฯ
ของโครงการอาคารสำนักงาน วี44 (ระยะก่อสร้าง)**

 <p>วันอังคารที่ 2 กรกฎาคม พ.ศ. 2567 เวลา 13:13:39 V.ONE TOWE</p>	 <p>วันอังคารที่ 2 กรกฎาคม พ.ศ. 2567 เวลา 13:06:56 V.ONE TOWE</p>
รูปที่ 21 อุปกรณ์ป้องกันอันตรายส่วนบุคคล	
 <p>วันพฤหัสบดีที่ 20 มิถุนายน พ.ศ. 2567 เวลา 19:01:18 V.ONE TOWE</p>	 <p>วันศุกร์ที่ 21 มิถุนายน พ.ศ. 2567 เวลา 09:19:26 V.ONE TOWE</p>
รูปที่ 22 การทำ Sheet Pile และ กำแพงกันดิน	รูปที่ 23 ห้องน้ำสำหรับคนงาน
 <p>วันศุกร์ที่ 21 มิถุนายน พ.ศ. 2567 เวลา 09:04:37 V.ONE TOWE</p>	
รูปที่ 24 ระบบบำบัดน้ำเสียสำเร็จรูปโครงการ	รูปที่ 25 บ่อพักน้ำโครงการ

รูปภาพแสดงการปฏิบัติตามมาตรการฯ
ของโครงการอาคารสำนักงาน วี44 (ระยะก่อสร้าง)



รูปที่ 26 จุดล้างมือและ ล้างอุปกรณ์การทำงาน



รูปที่ 27 ป้ายเตือนขณะทำงาน



รูปที่ 28 ป้ายรณรงค์ประหยัดไฟ และ ประหยัดน้ำ









**รูปภาพแสดงการปฏิบัติตามมาตรการฯ
ของโครงการอาคารสำนักงาน วี44 (ระยะก่อสร้าง)**

	
รูปที่ 29 พื้นที่จัดเก็บวัสดุไวไฟ	รูปที่ 30 พื้นที่สูบบุหรี่
	
รูปที่ 31 ถังดับเพลิงชนิดมือถือ พร้อมป้ายแนะนำการใช้งาน	
	
รูปที่ 32 อุปกรณ์ตัดไฟฟ้า	รูปที่ 33 ถังสำรองน้ำใช้ภายในโครงการ

รูปภาพแสดงการปฏิบัติตามมาตรการฯ
ของโครงการอาคารสำนักงาน วี44 (ระยะก่อสร้าง)

 <p>รูปที่ 34 ระบบบำบัดน้ำเสียสำเร็จรูปบ้านพักคนงาน</p>	 <p>รูปที่ 35 การทำความสะอาดห้องน้ำภายในโครงการ</p>
 <p>รูปที่ 36 คนงานทำความสะอาดรางระบายน้ำ</p>	 <p>รูปที่ 37 ถังรองรับมูลฝอย</p>
 <p>รูปที่ 38 คนงานทำความสะอาดถังรองรับมูลฝอย</p>	

**รูปภาพแสดงการปฏิบัติตามมาตรการฯ
ของโครงการอาคารสำนักงาน วี44 (ระยะก่อสร้าง)**

 <p>รูปที่ 39 ป้ายรณรงค์การรักษาความสะอาด</p>	 <p>รูปที่ 40 กฎระเบียบข้อบังคับภายในโครงการ</p>
 <p>รูปที่ 41 จัดอบรมและซ่อมการอพยพคนกรณีเกิดเพลิงไหม้</p>	 <p>รูปที่ 41 จัดอบรมและซ่อมการอพยพคนกรณีเกิดเพลิงไหม้</p>
 <p>รูปที่ 41 จัดอบรมและซ่อมการอพยพคนกรณีเกิดเพลิงไหม้</p>	 <p>รูปที่ 41 จัดอบรมและซ่อมการอพยพคนกรณีเกิดเพลิงไหม้</p>
<p>รูปที่ 41 จัดอบรมและซ่อมการอพยพคนกรณีเกิดเพลิงไหม้</p>	
 <p>รูปที่ 42 บ้านพักคนงานและแนวรั้วรอบบ้านพัก</p>	 <p>รูปที่ 42 บ้านพักคนงานและแนวรั้วรอบบ้านพัก</p>
<p>รูปที่ 42 บ้านพักคนงานและแนวรั้วรอบบ้านพัก</p>	

**รูปภาพแสดงการปฏิบัติตามมาตรการฯ
ของโครงการอาคารสำนักงาน วี44 (ระยะก่อสร้าง)**

	
รูปที่ 43 ห้องน้ำบ้านพักคนงาน	รูปที่ 44 ถังรองรับมูลฝอยบ้านพักคนงาน
	
	
รูปที่ 45 สิ่งอำนวยความสะดวกและเจ้าหน้าที่ดูแลบ้านพักคนงาน	
	
รูปที่ 46 ห้องปฐมพยาบาล และอุปกรณ์การรักษาพยาบาลเบื้องต้น	

**รูปภาพแสดงการปฏิบัติตามมาตรฐานฯ
ของโครงการอาคารสำนักงาน วี44 (ระยะก่อสร้าง)**

	
รูปที่ 47 ตำแหน่งเครนแบบพับแขนได้	รูปที่ 48 ตาข่ายติดตั้งหน้าร้าน
	
รูปที่ 49 อุปกรณ์และเครื่องจักรที่ผ่านการตรวจสอบสภาพ	
	
รูปที่ 50 คนงานฉีดพรมน้ำภายในโครงการ	
	
รูปที่ 51 จัดอบรมความปลอดภัยให้แก่พนักงาน	

รูปภาพแสดงการปฏิบัติตามมาตรการฯ
ของโครงการอาคารสำนักงาน วี44 (ระยะก่อสร้าง)



รูปที่ 52 รวบรวมภาพถ่ายในโครงการ



รูปที่ 53 ป้ายสถิติอุบัติเหตุ และป้ายผลตรวจวัดคุณภาพสิ่งแวดล้อมโครงการ



รูปที่ 54 ติดตั้งกล้องวงจรปิด

รูปที่ 55 ไฟส่องสว่างในพื้นที่โครงการ

**รูปภาพแสดงการปฏิบัติตามมาตรการฯ
ของโครงการอาคารสำนักงาน วี44 (ระยะก่อสร้าง)**

 <p>วันจันทร์ที่ 24 มิถุนายน พ.ศ. 2567 เวลา 11:27:14 VONE TOWE</p>	
รูปที่ 56 ผังบุคลากรความปลอดภัยโครงการ	
	
รูปที่ 57 พนักงานสวมใส่อุปกรณ์นิรภัยส่วนบุคคล (PPE)	
	
รูปที่ 58 ตรวจสอบสภาพคนงาน	รูปที่ 59 ไฟส่องสว่างภายในบ้านพักคนงาน
	
รูปที่ 60 รางระบายน้ำฝน	รูปที่ 61 ถังดับเพลิงบ้านพักคนงาน

**รูปภาพแสดงการปฏิบัติตามมาตรการฯ
ของโครงการอาคารสำนักงาน วี44 (ระยะก่อสร้าง)**

	
รูปที่ 62 กล้องวงจรปิดบ้านพักคนงาน	
	
รูปที่ 63 พนักงานทำความสะอาดบ้านพักคนงาน	
	
รูปที่ 64 เจ้าหน้าที่กำจัดพาหะนำโรค	
	
รูปที่ 65 พื้นที่จอดรถภายในโครงการ	



รูปที่ 66 ระยะเวลาการปฏิบัติงาน